

H D/O 사용자 매뉴얼

(ELVIS)

1. 프리즘 H-D/O 신청
2. ELVIS H-D/O 신청 조회
3. ELVIS H-D/O 발급
4. 프리즘 H-D/O 승인 확인

* 경로 : 프리즘-> 해상수입 -> H-D/O -> H-D/O 요청

B/L정보 * 화물관리번호 혹은 H-B/L 입력시 B/L 정보를 불러올 수 있습니다.		[확인일시] 2025-02-18 16:05:50		[상태] 승인	
포워드*	YJIT	화물관리번호*	[자동기재]	H-B/L*	[자동기재]
신청일	2025-02-18 15:57:49	M-B/L*	MSN*	MRN*	HSN*
신청업체	실화주양재	신청자	연락처	사업자번호	0001
M-B/L 종류	선택	접수지	01067764908	사업자번호	104-86-41141
REMARK					
과주정보 [자동기재]					
실화주* [자동기재] 사업자번호 [자동기재]					
운송사정보					
운송사 [자동기재]					
입금정보					
입금자	나실화주 [주소록 추가]	입금일자	2025-02-18	입금계좌번호	11112222
입금액	12,121 KRW	입금은행	우리은행	REMARK	
이체증 첨부	20250218_YJCSHAN250110...			송금방법	방문수납
첨부1	[첨이 보기] (GIF, JPG, JPEG, PDF, TIF, TIFF, BMP, PNG)				
첨부2	[첨이 보기] (GIF, JPG, JPEG, PDF, TIF, TIFF, BMP, PNG)				
세금계산서 [자동기재]					
상호	실화주양재 [주소록 추가]	대표자	실화주대표자		
사업자번호	104-86-41141	연락처	E-mail		
중사업자코드		주소	중사업자명		
	부산광역시 중구 부전동 145-0				
신청일람 받을 E-mail					
E-mail	[자동기재]				

[화면 설명]

1. 공지 확인탭에서 H-D/O 승인 포워더를 선택 후 다음을 클릭한다.
2. H-D/O 신청탭으로 이동하여 화물관리번호, H-B/L 번호 등 B/L 정보를 입력한다.
3. 입금정보를 입력한다.
 - 3-1 이체증 등 파일을 첨부할수 있다.
4. 세금계산서 발행처를 입력한다.
 - 4-1 자동기재 클릭시 위 내용을 자동으로 가져온다.

* 경로 : EDI -> 해운 -> 해운 H-DO 신청서 조회

해운 H-DO 신청서 조회

해운 H-DO 신청서 조회

검색(A) 초기화(C)

신청일자 2025-02-01 2025-02-28 Master No House No POL POD

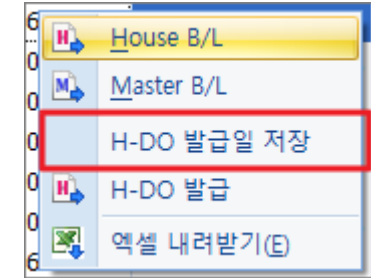
신청업체명 신청 담당자 [KLNET] PLISM 접속

No	V	MainKey	화물관리번호	거절	신청일자	입항일자	신청사일자	신청업체명	신청담당자	담당자연락처	Master B/L No	House B/L No	H-DO 발급일	수신처
1		20250228170745HD0545148	2		2025-02-28 17:07:45	2025-02-13	220-81-02504	주식회	AI	3	01000000000	ZV	2025-02-28	YJIT
2		20250228170610HD0545147	2		2025-02-28 17:06:10	2025-02-13	220-81-02504	주식회	AI	3	01000000000	SN		YJIT
3		20250227100959HD0545140-1	2		2025-02-27 10:09:59	2025-02-13	104-86-41141	실화주		01	KM	ZV	2025-02-28	YJIT
4		20250226181438HD0545139-1	2		2025-02-26 18:14:38	2025-02-13	220-81-02504	주식회	AI	3	01	SN		YJIT
5		20250226180248HD0545138-1	2		2025-02-26 18:02:48	2025-02-13	220-81-02504	주식회	AI	3	01	SN		YJIT
6		20250226173659HD0545134-1	2		2025-02-26 17:36:59	2025-02-13	220-81-02504	주식회	AI	3	01	EAS	EA	YJIT
7		20250226173620HD0545133	2		2025-02-26 17:36:20	2025-02-13	220-81-02504	주식회	AI	3	01	EAS	EA	YJIT
8		20250226171906HD0545129-1	2		2025-02-26 17:19:06	2025-02-14	220-81-02504	주식회		01	SN	YJ	2025-02-20	YJIT
9		20250226105236HD0545119-1	2		2025-02-26 10:52:36	2025-02-13	104-86-44003	대형화		01	KM	PV	2025-02-26	YJIT
10		20250226102630HD0545116-1	2		2025-02-26 10:26:30	2025-02-13	104-86-44003	대형화주양재		01	KM	PV	2025-02-26	YJIT
11		20250226100800HD0545114-1	2		2025-02-26 10:08:00	2025-02-13	104-86-41141	실화주양재		01	KM	KP	2025-02-26	YJIT
12		20250226094924HD0545112	2		2025-02-26 09:49:24	2025-02-13	104-86-41141	실화주양재		01	KM	KP	2025-02-26	YJIT
13		20250226094207HD0545110-1	2		2025-02-26 09:42:07	2025-02-13	104-86-41141	실화주양재		01	KM	KP		YJIT
14		20250226094042HD0545109-1	2		2025-02-26 09:40:42	2025-02-13	104-86-41141	실화주양재		01	KM	KP		YJIT
15		20250226091258HD0545107-1	2		2025-02-26 09:12:58	2025-02-13	104-86-41141	실화주양재		01	KM	ZV	2025-02-18	YJIT
16		20250225162715HD0545078	2		2025-02-25 16:27:15	2025-02-13	104-86-41141	실화주양재		01	KM	ZV		YJIT
17		20250225162557HD0545077	2		2025-02-25 16:25:57	2025-02-13	104-86-41141	실화주양재		01	KM	ZV		YJIT
18		20250225162458HD0545075	2		2025-02-25 16:24:58	2025-02-13	104-86-41141	실화주양재		01	KM	ZV		YJIT
19		20250225162329HD0545074	2		2025-02-25 16:23:29	2025-02-13	104-86-41141	실화주양재		01	KM	ZV	2025-02-18	YJIT
20		20250225162253HD0545073	2		2025-02-25 16:22:53	2025-02-13	104-86-41141	실화주양재		01	KM	ZV		YJIT

No	Main Key No	화물관리번호	컨테이너 번호	컨테이너 리양	이체증	첨부파일1	첨부파일2	수신일시
1	20250227100959HD0545140-1				다운로드	다운로드	다운로드	2025-02-27

[화면 설명]

1. 신청일자 입력 후 검색한다.
2. 하단에 이체증 등 첨부파일을 확인 할 수 있다.
3. 발급하고자 하는 비엘의 H-DO 발급일을 입력 후 마우스 우클릭하여 H-DO 발급일 저장을 클릭한다.



4. PLISM 으로 바로 접속이 가능하다.
5. 마우스 우클릭으로 엑셀 다운이 가능하다.

* 경로 : EDI -> 해운 -> 해운 H-DO 발급

해운 H-DO 발급

ETA 2025-02-01 2025-02-28 Master No House No POL POD

전송여부 원본 Vessel 항차 MRN

[검색(A)] [초기화(C)] **전송**

[KLNET] PLISM

House B/L List

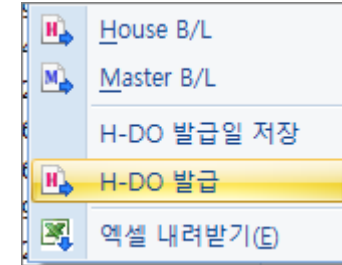
No	V	원본	전송	오류	CoLoad	ETD	ETA	H-DO 발급일	항목관리번호	House B/L No	Master No	Surrender	H-DO 거래처	사업자번호	Shipper	Consignee	위임	위임사업자
1	<input checked="" type="checkbox"/>	원본	전송		N	2025-02-15	2025-02-18	2025-02-24	25	BE		Surrender	C		양재아이티(주)	RI		
2	<input type="checkbox"/>	원본	전송		N	2025-02-15	2025-02-18	2025-02-24	25	JB		Surrender			양재아이티(주)	TF		
3	<input type="checkbox"/>	원본	전송		N	2025-02-15	2025-02-18	2025-02-24	25	KF		Surrender			양재아이티(주)	BU		
4	<input type="checkbox"/>	원본	전송		N	2025-02-15	2025-02-18	2025-02-26	25	KF		Surrender			양재아이티(주)	JU		
5	<input type="checkbox"/>	원본	전송		N	2025-02-15	2025-02-18	2025-02-26	25	PH		Surrender	Z		양재아이티(주)	ZE		
6	<input type="checkbox"/>	원본	미전송		N	2025-02-05	2025-02-10			SH		Surrender	O		양재아이티(주)	CR		
7	<input type="checkbox"/>	원본	미전송		N	2025-02-15	2025-02-18		25	Y2		Surrender	C		양재아이티(주)	CR		
8	<input type="checkbox"/>	원본	전송		N	2025-02-15	2025-02-18	2025-02-18	25	Y2		Surrender	C		양재아이티(주)	CR		
9	<input type="checkbox"/>	원본	전송		N	2025-02-18	2025-02-20	2025-02-18	25	Y2		Surrender	4		양재아이티(주)	KL		
10	<input type="checkbox"/>	원본	전송		N	2025-02-15	2025-02-18	2025-02-20	25	Y2		Surrender	C		양재아이티(주)	CR		
11	<input type="checkbox"/>	원본	미전송		N	2025-02-15	2025-02-18		25	Y2		Surrender	C		BNIE	BU		
12	<input type="checkbox"/>	원본	전송		N	2025-02-15	2025-02-18	2025-02-19	25	Y2		Surrender	O		양재아이티(주)	CR		
13	<input type="checkbox"/>	원본	미전송		N	2025-02-15	2025-02-18	2025-02-20	25	Y2		Surrender	O		양재아이티(주)	CR		
14	<input type="checkbox"/>	원본	미전송		N	2025-02-15	2025-02-18		25	Y2		Surrender	C		양재아이티(주)	BU		
15	<input type="checkbox"/>	원본	미전송		N	2025-02-15	2025-02-18		25	Y2		Surrender	C		양재아이티(주)	BU		
16	<input type="checkbox"/>	원본	미전송		N	2025-02-15	2025-02-18		25	Y2		Surrender	C		양재아이티(주)	BU		

전송 결과

No	문서번호	구분	송신자	수신자	상태	설명	전송수신 일자	상태(KLNET)	설명(KLNET)	전송수신 일자(KLNET)	Main Key
1	2	원본	ADMIN	KLNETTCS	전송완료		2025-02-24 09:23:52	전송완료	정상접수	2025-02-25 09:20:00	YJIT25022409235200


[화면 설명]

1. H-D/O 신청서 화면에서 발급하고자 하는 비엘의 H-DO 발급을 클릭하여 해당 화면으로 이동한다.



2. 해당건 V 표시에 체크 후 전송을 클릭하여 발급한다.

3. 원본/ 재전송/ 취소를 할 수 있다.



3-1 취소의 경우 통지사항을 입력 후 전송한다.

4. 전송 : 전송, 미전송 여부를 확인할 수 있다.

5. 오류 : 데이터 전송시 오류건이 있는 경우 확인할 수 있다.

6. 위임/ 위임사업자 : 위임처를 입력한다.

7. 전송 결과 : 전송건에 대한 결과 값을 확인 할 수 있다.

* 경로 : 프리즘-> 해상수입 -> H-D/O -> H-D/O 요청

H-D/O 요청
해상수입 > H-D/O > H-D/O 요청

H-D/O 승인 포워드
전체
MRN
H-B/L
요청일 2025-02-01 ~ 2025-03-24
상태 전체
조회(F5)

H-D/O 요청 목록 (Total : 20) * HOUSE D/O 발급요청은 공지확인부터 진행
초기화 | 검색 | 임시저장 | 신청 | 출력 | 다운로드

요청목록
공지확인
H-D/O신청

상태	CFS인보이스 신청	이체증	승인자 첨부1	승인자 첨부2	승인자 첨부3	포워드명	MRN	H-B/L	HSN	M-B/L	MSN	M-DO 승인여부	신청자
신청						은	2	A	0003	H	7047		TO T
승인						양재 test(YJIT)	2	Z	0009	K	0025		KOSI
승인						양재 test(YJIT)	2	K	0004	K	0025		JUNG
승인						양재 test(YJIT)	2	K	0003	K	0025		BUMY
승인						양재 test(YJIT)	2	Z	0006	K	0025		실화2
승인						양재 test(YJIT)	2	J	0002	K	0025		1트럼
승인						양재 test(YJIT)	2	1	0005	P	3014		실화2
승인						양재 test(YJIT)	2	1	0006	P	3014		TO T
신청						양재 test(YJIT)	2	D	0001	D	5213		TO T

B/L 내역
컨테이너내역

H-B/L		H-D/O		H-D/O 발급일	2025-02-18	항차	2501N	상태	승인
M-B/L		양륙항	KRPUS	입항일자	2025-02-14	배정장소	03077016	부산컨테이너터미널(BPT/OLD ...)	
선박명				REMARK					
SHIPPER		LIGHTING							
CONSIGNEE		MAN PARTS CE							
NOTIFY									

[화면 설명]

1. ELVIS 발급한 DO 신청 상태를 확인할 수 있다.
2. 출력 버튼으로 DELIVERY ORDER 를 발행할 수 있다.